

17

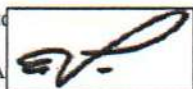
ШКОЛЬНОЕ МЕНЮ

НА 15.12.22

Согласовано
Директор школы №

Наименование блюда	Выход (г)	Калорийность, Ккал	Белки, г	Жиры, г	Углеводы, г	Примерное количество хлебных единиц*
Завтрак 1-4 класс						
Бутерброд горячий с ветчиной и сыром	55	132,0	7,9	5,7	12,3	1,0
Каша молочная " Дружба " с маслом	200/7	225,0	6,2	9,0	30,0	2,5
Какао с молоком	200	128,0	3,9	3,1	21,1	1,8
Г р у ш а	1шт	92,0	0,8	0,6	20,6	1,7
Батон витаминный с микроэлементами	35	98,0	2,8	0,7	19,9	1,7
Стоимость рациона	96,00	675,0	21,6	19,1	103,9	8,7
Обед 1-4 класс						
Рассольник Ленинградский с перловой крупой, мясом, сметаной, зеленью	10/255	127,0	5,5	4,7	16,6	1,4
Макаронник с мясом	200	373,0	17,3	14,4	43,5	3,6
Икра кабачковая (доп.гарнир)	50	39,0	0,6	2,4	3,9	0,3
Напиток из облепихи	200	60,0	0	0	15,0	1,3
Я б л о к о	1шт	67,0	0,6	0,6	14,7	1,2
Хлеб полезный с микроэлементами	25	70,0	2,0	0,5	14,3	1,2
Батон витаминный с микроэлементами	32	89,6	2,6	0,6	18,2	1,5
Стоимость рациона	96,00	825,6	28,6	23,2	126,2	10,5
Полдник						
Сок фруктовый	200	90,0	0,0	0	22,4	1,9
Х а ч а п у р и	95	284,0	12,2	14,4	26,4	2,2
Стоимость рациона	37,00	374,0	12,2	14,4	48,8	4,1



Инженер-техн



Столярова Е.А.

Калькулятор

Малышева Г.А.


Директор по
производству
Корнева


* - Информация о количестве хлебных единиц в блюде сформирована расчетным методом. Лабораторные исследования не проводились. Показатель может быть использован только для примерной оценки количества хлебных единиц в блюде.

Для ГПД

ШКОЛЬНОЕ МЕНЮ

НА 15.12.22



Наименование блюда	Выход (г)	Калорий-ность, Ккал	Белки, г	Жиры, г	Углеводы, г	Примерное количество хлебных единиц*
Обед 1-4 класс (льготный+платный)						
Рассольник Ленинградский с перловой крупой, мясом, сметаной, зеленью	10/255	127,0	5,5	4,7	16,6	1,4
Макаронник с мясом	200	373,0	17,3	14,4	43,5	3,6
Икра кабачковая (доп. гарнир)	50	39,0	0,6	2,4	3,9	0,3
Напиток из облепихи	200	60,0	0	0	15,0	1,3
Я б л о к о	1шт	67,0	0,6	0,6	14,7	1,2
Хлеб полезный с микронутриентами	25	70,0	2,0	0,5	14,3	1,2
Батон витаминный с микронутриентами	32	89,6	2,6	0,6	18,2	1,5
Стоимость рациона	96,00	825,6	28,6	23,2	126,2	10,5
Полдник						
Сок фруктовый	200	90,0	0,0	0	22,4	1,9
Х а ч а п у р и	95	284,0	12,2	14,4	26,4	2,2
Стоимость рациона	37,00	374,0	12,2	14,4	48,8	4,1

Инженер-техн

Столярова Е.А.

Калькулятор

Малышева Г.А.

Директор по
производству
Корнева

* - Информация о количестве хлебных единиц в блюде сформирована расчетным методом. Лабораторные исследования не проводились. Показатель может быть использован только для примерной оценки количества хлебных единиц в блюде.