

# ШКОЛЬНОЕ МЕНЮ


НА 27.03.24

Согласовано  
Директор школы № 17

Наименование блюда	Выход (г)	Калорийность, Ккал	Белки, г	Жиры, г	Углеводы, г	Примерное количество хлебных единиц*
<b>Завтрак 7-11 лет</b>						
Масло сливочное	10	66,0	0,1	7,3	0,1	0,0
Сыр порционно	15	53,0	3,5	4,4	0,0	0,0
Биточки " Школьные "	100	257,0	16,5	17,1	9,3	0,8
Пюре картофельное	150	108,0	3,1	5,2	12,1	1,0
Чай с сахаром	200	41,0	0,2	0,1	10,1	0,8
Батон витаминный с микроэлементами	25	70,0	2,0	0,5	14,3	1,2
		<b>595,0</b>	<b>25,4</b>	<b>34,6</b>	<b>45,9</b>	<b>3,8</b>
<b>Обед 7-11 лет</b>						
Борщ со свежей капустой и картофелем, мясом, сметаной, зеленью	10/255	94,0	4,2	4,5	9,2	0,8
Филе куриное панированное	100	296,0	24,0	16,7	12,4	1,0
Вермишель отварная	150	178,0	5,4	4,9	27,9	2,3
Компот из свежих яблок	200	58,0	0,2	0,2	13,9	1,2
Хлеб полезный с микроэлементами	25	53,0	1,8	0,3	10,8	0,9
Батон витаминный с микроэлементами	25	70,0	2,0	0,5	14,3	1,2
		<b>749,0</b>	<b>37,6</b>	<b>27,1</b>	<b>88,5</b>	<b>7,4</b>
<b>Стоимость рациона</b>	<b>206,18</b>	<b>1344,0</b>	<b>63,0</b>	<b>61,7</b>	<b>134,4</b>	<b>11,2</b>


Инженер-техно

Столярова Е.А.




Калькулятор

Малышева Г.А.



Директор по  
производству  
Корнева



\* - Информация о количестве хлебных единиц в блюде сформирована расчетным методом. Лабораторные исследования не проводились. Показатель может быть использован только для примерной оценки количества хлебных единиц в блюде.